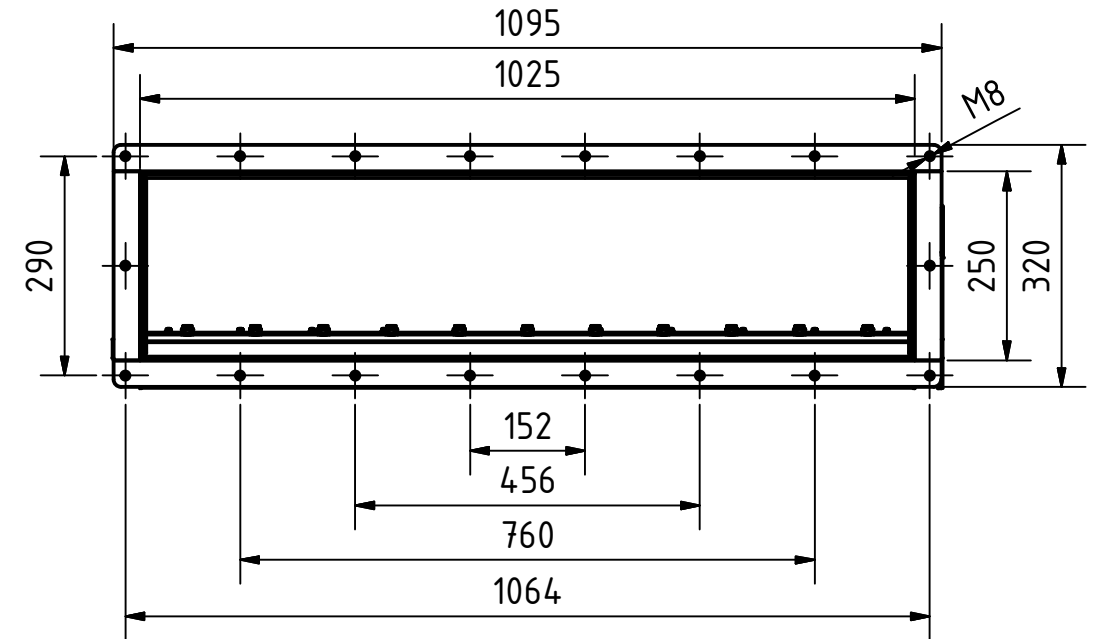
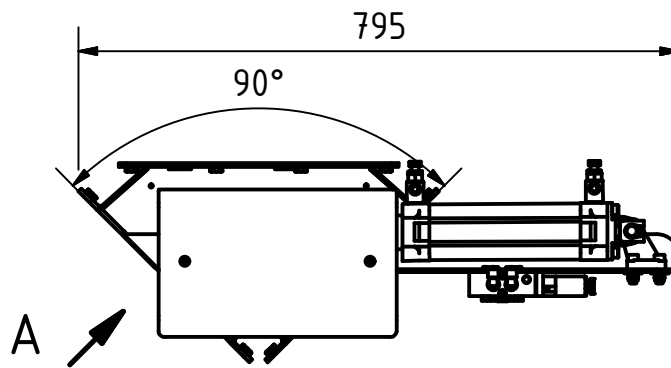
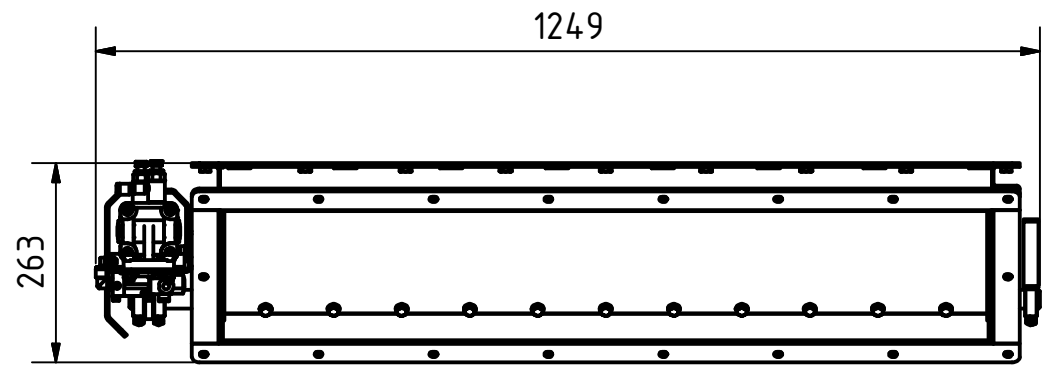
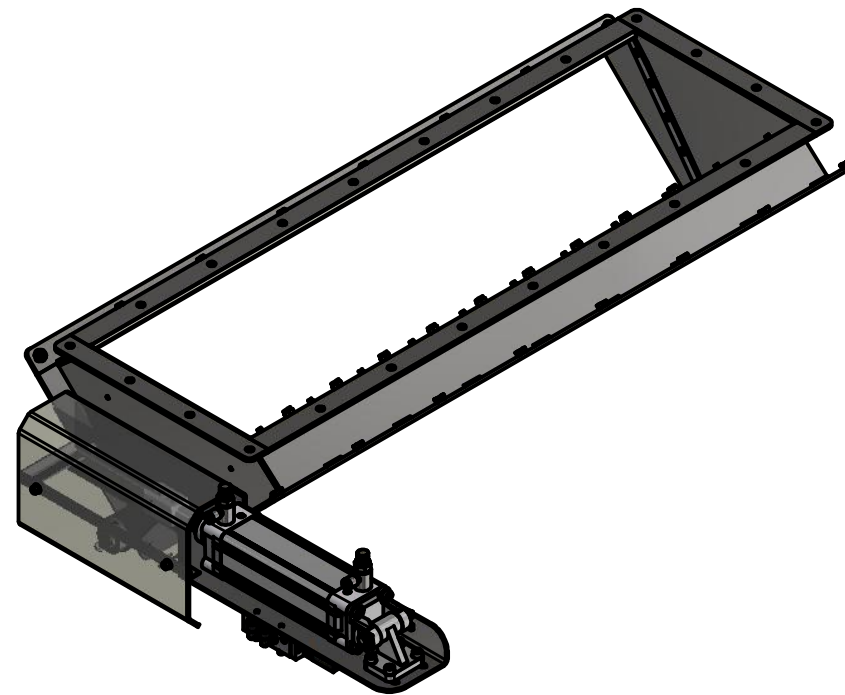
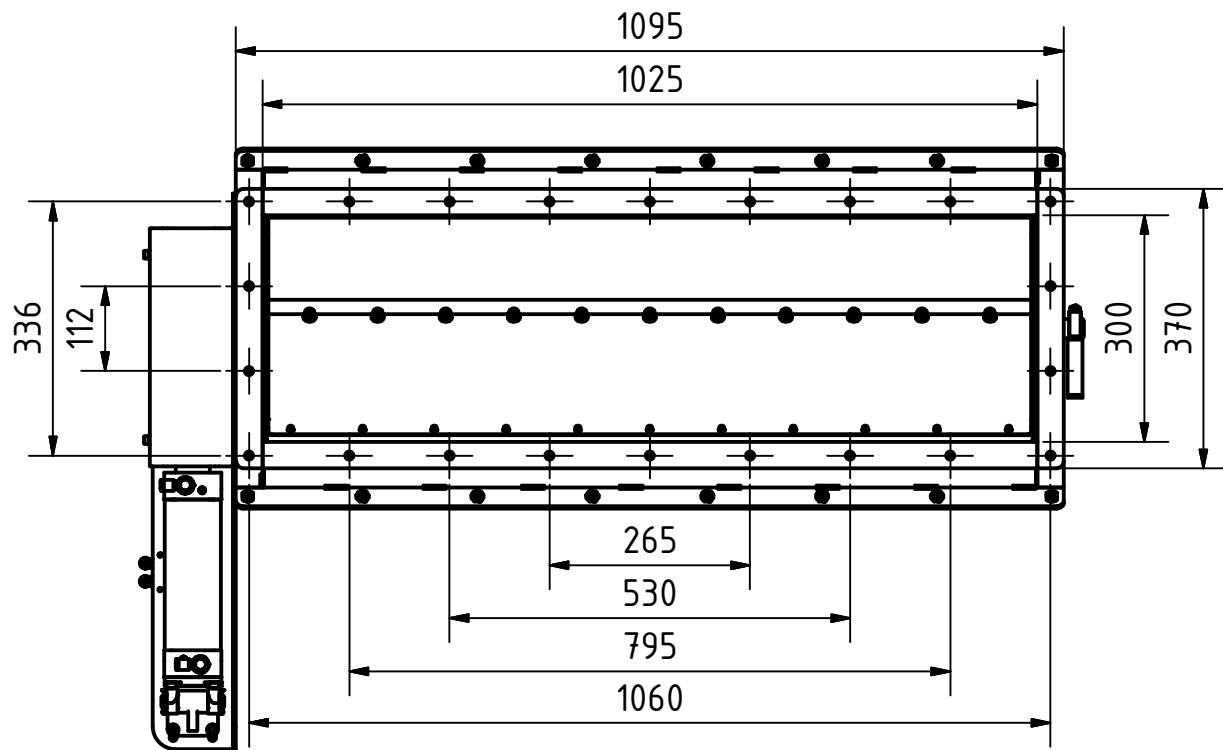


# Auslauf A ( 1 : 10 )



# Einlauf



| Technische Daten |                  |
|------------------|------------------|
| Größe            | 1249 x 795 x 263 |
| Einlauf          | 1025 x 300       |
| Auslauf          | 1025 x 250       |
| Betriebsdruck    | 0,5-1 bar        |
| Gewicht          | 52 kg            |



Streckel & Schrader GmbH & Co. KG  
Hinschenfelder Str. 35  
22041 Hamburg Germany  
Tel.: 040 2880 340 10

Werkstoff:  
Edelstahl

Maßstab: 1 : 10

Halbzeug:  
Gewicht: 52,274 kg

Benennung:  
**Klappkasten  
Typ 1025**

Zeichnungs-Nr.:  
**013-00702a**

1

A3

| Status | Änderungen | DATUM | Name |
|--------|------------|-------|------|
|        |            |       |      |
|        |            |       |      |
|        |            |       |      |
|        |            |       |      |
|        |            |       |      |
|        |            |       |      |
|        |            |       |      |
|        |            |       |      |
|        |            |       |      |
|        |            |       |      |

| Gezeichnet | DATUM | Name |
|------------|-------|------|
|            |       |      |
|            |       |      |
|            |       |      |
|            |       |      |
|            |       |      |
|            |       |      |
|            |       |      |
|            |       |      |
|            |       |      |
|            |       |      |

31.10.2016 Bartelmann

Kontrolliert

Norm